

PURLET[®] ŽIJEME DŘEVEM



**PROFESIONÁLNÍ
OCHRANA DŘEVA**

www.purlet.cz

B
BARYA LAKY

O nás

Společnost BARVY A LAKY TELURIA, s.r.o. je tradiční český výrobce nátěrových hmot s více jak 120letou tradicí. Díky dlouholetým zkušenostem v oblasti vývoje a výroby nátěrových hmot nabízíme široké spektrum výrobků určených pro funkční ochranu všech materiálů s odpovídajícím dekoračním a užitným charakterem.

Produktová řada na ochranu dřeva PURLET, je součástí výrobního programu firmy. Produkty jsou určeny pro řemeslné a profesionální použití. Kvalita i sortiment řady PURLET splňuje nejpřísnější požadavky současných trendů dřevařského trhu.

Jako výrobci vycházíme ze znalosti trhu a dlouhodobě budované spolupráce s našimi zákazníky. Vše je podpořeno zkušeným technickým týmem se schopností flexibilně reagovat na požadavky trhu.

Předností společnosti je vlastní vývojové centrum. Všechny nátěrové hmoty jsou testovány jak v laboratoři, která je součástí výrobního areálu, tak i v reálném provozu s patřičným profesionálním vybavením.

Vlastní produkce veškerých výrobků společnosti je realizována prostřednictvím jednoho z nejmoderněji vybavených výrobních podniků segmentu nátěrových hmot v rámci České republiky. Samotná výroba je realizována s maximálním ohledem na životní prostředí a ekologii. Všechny procesy jsou certifikovány a splňují standardy managementu kvality ISO 9001, environmentálního managementu ISO 14001 a systému hospodaření s energií ISO 50001.

www.purlet.cz



Obsah:

DŘEVO A PURLET PATŘÍ K SOBĚ	04
DŮLEŽITÉ ZÁSADY PŘI PRÁCI SE DŘEVEM	05
PIKTOGRAMY	08
IMPREGNACE	10
LAZURY	12
KRYCÍ OLEJOVÉ BARVY	16
PODLAHOVÉ LAKY	18
NÁBYTKOVÉ LAKY	22
OLEJE	24
SPECIÁLNÍ PRODUKTY	28
SYSTÉMOVÁ ŘEŠENÍ	30
CERTIFIKÁTY PURLET	41

Dřevo a PURLET patří k sobě

Dřevo je úžasný přírodní materiál, který lidstvo využívá od počátků své existence. Dokladem jeho jedinečnosti je skutečnost, že i v 21. století je jedním z nejvíce využívaných přírodních materiálů. Pro své výjimečné vlastnosti je základní surovinou pro tesařské, nábytkářské, podlahářské a stolařské řemeslo, ve velké míře je používáno ve stavebnictví. Díky svým vlastnostem, kráse a neopakovatelnosti je právem jedničkou mezi materiály, ze kterých vznikají originální kusy nábytku, oken, podlah či pergol a jiných stavebních prvků.

Aby všechna tato kritéria mohla být do puntíku splněna, byla vyvinuta a dlouhodobě testována řada produktů značky **PURLET**, jejímž hlavním cílem je povýšit tuto jedinečnou surovinu na pracovní materiál a výrobky z něj, které se budou vyznačovat nejen dlouhou životností, ale také špičkovým vzhledem. V rámci portfolia výrobků najdete nejen penetrace, lazury, laky, oleje, ale i materiály pro údržbu výrobků již opatřených ochranným nátěrem.

Pokud se ptáte proč?
Odpověď je snadná...

Žijeme dřevem!



Důležité zásady při práci se dřevem

Dřevo je velmi specifická surovina, která se dle typu vyznačuje odlišným vzhledem a vlastnostmi. Nelze ho tedy vnímat jako univerzální materiál. Pro správnou volbu nátěrové hmoty a její aplikaci při konkrétní realizaci, je nutné posoudit řadu aspektů – konstrukci výrobku, způsob využití daného výrobku, objemovou stálost v závislosti na vlhkosti, tvrdost použité dřeviny, přirozenou barvu, možnou přítomnost aktivních látek ve dřevě a další.

KONSTRUKCE VÝROBKU

Při hobby, řemeslné i profesionální sériové výrobě musí zhotovitel dbát na správné konstrukční řešení daného výrobku. Správně zhotovená konstrukce ve spojení s optimální volbou použité dřeviny a její následné povrchové úpravě mají zásadní vliv na funkčnost a životnost výrobku.

VLHKOST DŘEVA

Nejdůležitějším faktorem při práci se dřevem je jeho vlhkost a optimální obsah vody v dřevině, který předurčuje, zda tvar a rozměr dřeva zůstane neměnný nebo dojde k jeho bobtnání či sesychání.

POUŽITÍ DŘEVIN V PRAXI VE VZTAHU K NÁTĚROVÉ HMOTĚ:

Technická vlhkost (výrobní) - vlhkost dřeva v době výroby samotného produktu.

Užitková vlhkost - vlhkost hotového produktu v době užívání.

Obecným pravidlem je, aby se ideálně výrobní vlhkost rovnala užitkové nebo byla o cca 2% nižší.

Časté změny vlhkosti způsobují bobtnání a sesychání dřeva, čímž dochází k objemovým změnám a následnému praskání povrchu. Praskání dřeva rovněž urychlují vysoké teploty. V důsledku změn na povrchu dřeva pak vzniká nežádoucí prostředí pro výskyt plísní a růst dřevokazných hub.

POŽADAVKY NA UŽITKOVOU VLHKOST DŘEVIN DLE POUŽITÍ:

Stavební konstrukce:	15 - 22%
Truhlářské výrobky (okna, dveře):	12 - 15%
Nábytek v mírně vytápěných místnostech:	10 - 22%
Nábytek v místnostech s ústředním topením:	8 - 22%
Dýhy, překližky, laťové středy:	5 - 7%
Hudební nástroje:	5 - 7%

TVRDOST DŘEVA

Tvrdost dřeva je jednou z mechanických vlastností, která příslušný druh dřeva předurčuje ke konkrétnímu využití.

Měkké dřevo

- snáze se opracovává
- měkká dřeva podléhají snáze hnilobě než tvrdá – lze ovlivnit vhodným ošetřením dřeva
- jehličnaté stromy - smrk, borovice, jedle
- listnaté stromy - lípa, topol, vrba

Tvrdé dřevo

- obecně trvanlivější
- listnaté stromy - dub, buk, jasan, akát
- jehličnaté stromy - douglasky, tis

ROZDĚLENÍ DRUHŮ DŘEVIN A JEJICH TVRDOSTI:

Třída tvrdosti	Typ dřeva	kg/cm ²	Dřeviny
1. třída	velmi měkké	0 – 350	smrk, borovice, vrba, topol, jedle, lípa
2. třída	měkké	351 – 500	modřín, olše, vrba jíva, douglaska
3. třída	středně tvrdé	501 – 650	platan, kaštan, líska, jilm
4. třída	tvrdé	651 – 1000	dub, buk, jasan, akát, javor, třešeň
5. třída	velmi tvrdé	1000 – 1500	dub pýřitý, dřín, zimostřez
6. třída	neobyčejně tvrdé	nad 1501	eben a jiné exotické dřeviny

POUŽITÍ DŘEVIN V PRAXI VE VZTAHU K NÁTĚROVÉ HMOTĚ:

Měkké dřevo

- savý podklad
- obklady budov (interiér/exteriér), sruby, roubenky, KVH hranoly, stavební výplně - eurookna, střešní konstrukce, pergoly, ploty, lišty

Tvrdé dřevo

- méně savý až nenasákavý podklad
- podlahy, schody, nábytek, zahradní nábytek, terasy, dětská hřiště

Některé typy převážně tvrdých dřevin obsahují aktivní přírodní látky, které mohou zpomalit či úplně zabránit zasychnutí nátěrových hmot!



BARVA DŘEVA A CHEMICKÉ PROCESY

Vedle typu a tvrdosti dřeviny je velmi důležitá také barva samotného dřeva. Díky velkému množství druhů dřevin je k dispozici dřevo v odstínové škále od bílé po tmavě hnědou, šedivou nebo černou.

Všeobecně platí, že tvrdá dřeva jsou spíše tmavší a následně vlivem UV záření, ovzduší a chemických procesů postupem času blednou a světlají. Měkká dřeva jsou naopak světlejších a postupem času spíše tmavnou. Barva dřeva nemá vliv na mechanické vlastnosti dřeva, neboť je dílem chemických procesů materiálu.

UV záření způsobuje rozklad ligninu (jedna ze základních složek dřeva) na vodorozpustné látky, které jsou následně vymývány z povrchu dřeva. Samotné dřevo následně získává typickou plastickou strukturu.

BARVY JEDNOTLIVÝCH DŘEVIN:

- 1 **Bílá až nažloutlá** – *smrk, jedle, lípa, jasan, javor*
- 2 **Bílá s narůžovělým odstínem** – *bříza, buk*
- 3 **Růžová až hnědofialová** – *hrušeň, modřín*
- 4 **Oranžová až červenohnědá** – *olše, borovice*
- 5 **Šedohnědá až hnědá** – *dub, ořešák*
- 6 **Skořicově hnědá** – *jilm*
- 7 **Zelenohnědá** – *akát*



TEPLOTA PŘI APLIKACI NÁTĚRU

Počasí při aplikaci ochranných nátěrů dřeva hraje důležitou roli. Nikdy nenatírejte v mrazu či jinak nepříznivém počasí. Samotný nátěr při chladném počasí špatně nedostatečně zasychá.

Ideální teplota pro aplikaci ochranných nátěrů dřeva je mezi 20-25 °C s relativní vlhkostí vzduchu 60-65%. Vyhněte se také aplikacím nátěrů na přímém prudkém slunci, nátěry mohou vyblednout. Při extrémních výkyvech teplot a počasí může dojít k loupání nátěru.



Piktogramy



Na přírodní bázi



Tónování



Odolnost proti vodě



Odolnost proti povětrnostním vlivům



UV odolný



Mechanicky odolný



Chemicky odolný



Protiskluznost



Účinnost proti hmyzu




Účinnost proti plísním



Účinnost proti houbám



Atest na dětské hračky ČSN EN 71-3



IMPREGNACE




PODLAHOVÉ LAKY



SPECIÁLNÍ PRODUKTY



LAZURY



NÁBYTKOVÉ LAKY



KRYCÍ OLEJOVÉ BARVY



OLEJE

Impregnace



PURLET®

Impregnace slouží k preventivní povrchové ochraně dřeva a materiálů před napadením dřevozbarvujícími i dřevokaznými houbami a dřevokazným hmyzem. Výrazně zvyšuje přirozenou biocidní a fungicidní ochranu dřeva, zlepšuje přilnavost vrchního nátěru a tím celkově zvyšuje trvanlivost celého nátěrového systému.

- > Jednoduchá aplikace.
- > Vysoká účinnost fungicidních látek.
- > Výrazně prodlužuje životnost nátěrového systému.
- > Součást doporučeného systémového řešení nátěrového filmu exteriéru.
- > Certifikovaná účinnost dle ČSN EN 335.
- > Typové označení dle ČSN 49 0600-1: FB , B, P, IP , 1, 2, 3, S.

IMPREGNACE



PURLET S 100

OCHRANNÝ NÁTĚR S OBSAHEM FUNGICIDNÍCH LÁTEK

Je určen k preventivní povrchové ochraně nátěrového filmu před napadením plísněmi, řasami a houbami.

Vlastnosti:

- snižuje nasákavost podkladu
- zvyšuje přilnavost vrchního nátěru
- povrch nátěru odolává napadení plísněmi, řasami a houbami
- napomáhá ochraně dřeva při biotickém zatížení

Aplikace:	štětec, máčení, ředidlo S 6006
Typ:	na rozpouštědlové bázi
Prostředí:	exteriér/interiér
Odstíny/vzorkovnice:	transparentní
Vydatnost:	6–10 m ² /l
Obalová varianta:	0,75 l / 4,5 l / 9 l
Doba schnutí:	min. 24 hodin



IMPREGNACE

Použití:

Zahradní nábytek, dřevěné štíty, pohledy, obložení stěn a stropů, ploty, chaty a dřevěné domky, okna, dveře, penetrace dřevěných podlah v exteriéru.



transparentní

PURLET W 150

FUNGICIDNÍ A INSEKTICIDNÍ IMPREGNACE

Je určena k preventivní ochraně dřeva a materiálů na jeho bázi před napadením dřevozbarvujícími i dřevokaznými houbami a dřevokazným hmyzem.

Vlastnosti:

- ochrana proti plísním a dřevokazným houbám
- dřevozbarvujícím houbám a dřevokaznému hmyzu
- zvyšuje přilnavost vrchního nátěru
- vynikající penetrace do dřeva
- snižuje nasákavost podkladu
- Atest ČSN EN 335-1, 2, 3

Aplikace:	štětec, máčení, ředidlo S 6006
Typ:	na vodouředitelné bázi
Prostředí:	exteriér/interiér
Odstíny/vzorkovnice:	transparentní
Vydatnost:	6–10 m ² /kg
Obalová varianta:	0,7 kg / 5 kg
Doba schnutí:	min. 6-8 hodin



Použití:

Městský mobiliář, zahradní nábytek, dřevěné štíty, pohledy, obložení stěn a stropů, ploty, chaty a dřevěné domky, okna, dveře, penetrace dřevěných podlah.



transparentní



Lazury



PURLET®

Lazura je tónovaná poloprůhledná nátěrová hmota, která ponechává viditelnou kresbu dřeva ve zvoleném barevném odstínu a současně vytváří trvalý ochranný film, který dřevo chrání před biotickými a abiotickými vlivy. Díky použití účinných UV filtrů a kvalitních pigmentů dlouhodobě odolává nežádoucím vlivům slunečního záření. Lazury jsou určeny k ochranným nátěrům měkkého i tvrdého dřeva nejčastěji jde o pergoly, chaty, sruby, podhledy, okna, dveře, ploty, dětská hřiště, zahradní nábytek či městský mobiliář. Nátěry jsou jednoduše zpracovatelné, tónovatelné v široké škále odstínů a při správném použití se snadno obnovují. Nejběžnější rozdělení lazur je na základě tloušťky nátěrového filmu: NAPOUŠTĚCÍ, TENKOVRSŤVÉ a SILNOVRSŤVÉ, nebo dle možnosti ředění základního pojiva na vodouředitelné a rozpouštědlové.

- > Dlouhodobá životnost.
- > Určeno pro objemově stálé, polostálé i nestálé prvky.
- > V odstínech přírodního dřeva, možnost tónování i do moderních pastelových odstínů.
- > Na bázi přírodních olejů s obsahem vosků.
- > Použití inovativních pojiv.
- > Výborná odolnost proti kombinovanému zatížení.
- > Reguluje prostup vodních par.

LAZURY



PURLET S 210

TENKOVrstVÁ NAPOUŠTĚCÍ LAZURA

Lazura je určena k ochranným lazurovacím nátěrům měkkého i tvrdého dřeva, vystaveného povětrnostním vlivům i k nátěrům v interiérech.

Vlastnosti:

- výborná ochrana před povětrnostními vlivy
- snadno obnovitelný nátěr
- zvýrazňuje kresbu dřeva
- obsahuje přírodní oleje a vosky
- vynikající zpracovatelnost
- vysoká vydatnost
- UV filtr
- široká nabídka míchaných odstínů

Aplikace:	štetec, ředidlo S 6006
Typ:	na rozpouštědlové bázi
Prostředí:	exteriér/interiér
Odstíny/vzorkovnice:	viz. barevný vzorník
Vydatnost:	13-15 m ² /l
Obalová varianta:	0,75 l / 3 l / 9 l
Doba schnutí:	do 24 hodin



LAZURY

Použití:

Objemově nestálé, polostálé a stálé výrobky. Sruby, pergoly, hřiště, ploty, zahradní nábytek, městský mobiliář.



Pro nátěry v exteriéru je vhodné použít jako impregnační nátěr PURLET S 100



PURLET S 230

SILNOVrstVÁ TIXOTROPNÍ LAZURA

Lazura je určena k dlouhodobým ochranným barevným, transparentním nátěrům měkkého i tvrdého dřeva vystaveného povětrnostním vlivům i pro nátěry v interiéru.

Vlastnosti:

- dlouhodobá životnost nátěru
- nestéká při aplikaci
- vysoce dekorativní ochranný nátěr
- snadno obnovitelný nátěr
- UV filtr
- široká nabídka míchaných odstínů

Aplikace:	štetec, váleček, ředidlo S 6006
Typ:	na rozpouštědlové bázi
Prostředí:	exteriér/interiér
Odstíny/vzorkovnice:	viz. barevný vzorník
Vydatnost:	až 17 m ² /l
Obalová varianta:	0,75 l / 3 l
Doba schnutí:	do 24 hodin

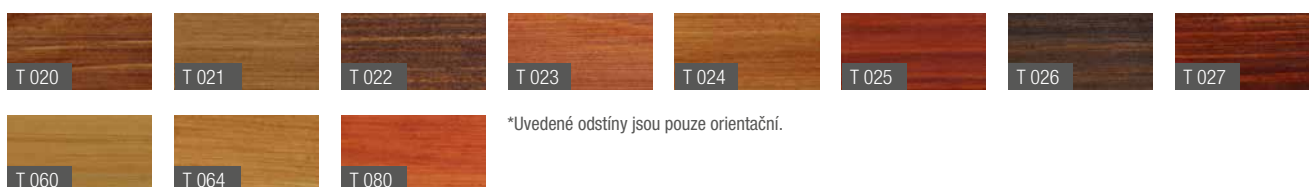


Použití:

Objemově polostálé a stálé výrobky. Pergoly, okna, dveře, podhledy.



Pro nátěry v exteriéru je vhodné použít jako impregnační nátěr PURLET S 100



PURLET W 260

TENKOVRSVÁ LAZURA

Vodouředitelná lazura, která se používá ke zhotovení kvalitních lazurovacích nátěrů dřeva, jak ve vnitřním, tak venkovním prostředí.

Vlastnosti:

- vynikající penetrace do dřeva
- obsahuje voskovou emulzi, voděodolná
- zvýšená mechanická a chemická odolnost
- dlouhodobá ochrana dřeva před povětrnostními vlivy
- snadná aplikace a napojování, vysoká vydatnost
- UV filtr
- Atest ČSN EN 71-3, bezpečnost hraček

Aplikace:	štetec, stříkání
Typ:	na vodouředitelné bázi
Prostředí:	exteriér/interiér
Odstíny/vzorkovnice:	viz. barevný vzorník
Vydatnost:	12–15 m ² /kg
Obalová varianta:	0,7 kg / 4 kg / 9 kg
Doba schnutí:	do 6 hodin




Použití:

Objemově nestálé, polostálé a stálé výrobky. Sruby, pergoly, hřiště, ploty, zahradní nábytek, městský mobiliář.



↳ Pro nátěry v exteriéru je vhodné použít jako impregnační nátěr PURLET W 150



*Uvedené odstíny jsou pouze orientační.

PURLET W 280

SILNOVRSTVÁ LAZURA

Vodouředitelná lazura určená pro nové i renovační nátěry dřevěných výrobků zejména ve venkovním prostředí.

Vlastnosti:

- dlouhodobá ochrana povětrnostním vlivům a UV záření
- trvale elastická
- zvýrazňuje kresbu dřeva
- široká nabídka tónovaných odstínů

Aplikace:	štetec
Typ:	na vodouředitelné bázi
Prostředí:	exteriér/interiér
Odstíny/vzorkovnice:	viz. barevný vzorník
Vydatnost:	6–8 m ² /kg
Obalová varianta:	0,7 kg / 4 kg / 9 kg
Doba schnutí:	6 hodin




Použití:

Objemově polostálé a stálé výrobky, eurokna, okna, dveře, podhledy.



↳ Pro nátěry v exteriéru je vhodné použít jako impregnační nátěr PURLET W 150



*Uvedené odstíny jsou pouze orientační.



LAZURY



Krycí olejové barvy



PURLET®

Krycí olejový nátěr je určen pro povrchovou úpravu dřevěných plotů, pergol, altánů, obložení dřevostaveb a jiných prvků ve venkovním i vnitřním prostředí. Nátěr zachovává reliéf, plasticitu dřeva, je stálobarevný s vodě odolným a nelepivým „antiblocking“ povrchem.

Umožňuje prostup vlhkosti dřeva, obsahuje UV filtr a účinnou ochranu filmu proti plísním a houbám. Nátěr je odolný a dokonale pružný.

Splňuje podmínky ČSN EN 71-3, část 3: Bezpečnost hraček. Migrace určitých prvků.

- > 4v1 – vrstva: izolační, základní, mezivrstva, vrchní.
- > Výborné krycí schopnosti.
- > Trvale pružný.
- > Nežloutnoucí.
- > Zachovává reliéf dřeva.
- > Saténový vzhled.
- > Přílnavost/zasychání i na problematických dřevinách.
- > Certifikováno ČSN EN 71-3.

KRYCÍ OLEJOVÉ BARVY



PURLET W 350 W-A / C

KRYCÍ OLEJOVÝ NÁTĚR

Nátěr určený pro krycí povrchovou úpravu dřevěných materiálů, zachovávající kresbu, reliéf dřeva.

Vlastnosti:

- izolační, základní, mezivrstvý a vrchní nátěr v jedné nátěrové hmotě (4v1)
- stálobarevný, nežloutne
- pružný a odolný nátěr s mechanickou odolností
- zachovává strukturu dřeva
- dlouhodobá ochrana povětrnostním vlivům a UV záření

Aplikace:	štetec, stříkání, váleček
Typ:	na vodouředitelné bázi
Prostředí:	exteriér/interiér
Odstíny/vzorkovnice:	viz. barevný vzorník
Vydatnost:	6–8 m ² /kg
Obalová varianta:	0,7 kg / 4 kg / 9 kg
Doba schnutí:	časový interval 8-24 hod. mezi jednotlivými nátěry v závislosti na teplotě a vlhkosti vzduchu



KRYCÍ OLEJOVÉ BARVY

Použití:

Venkovní obklady budov, roubenek, zahradní nábytek, ploty, dřevěné štíty, pohledy, obložení stěn a stropů, okna, dveře.




W 350 W-A

W 350 C

↳ Dřevo (zejména borové) musí být zbavené případných pryskyřic vymytím směsí vhodných ředidel. Impregnační ochranu dřeva provedeme přípravkem PURLET W 150.

Vyrábí se v odstínu bílá W 350 W-A a báze W 350 C určená pro tónování dalších odstínů.



*Uvedené odstíny jsou pouze orientační.

Podlahové laky



PURLET®

Podlahový transparentní lak je velmi pevný a odolný nátěrový film s výbornou mechanickou a chemickou odolností. Vyznačuje se vynikajícím rozlivem v ploše. Je snadno aplikovatelný. Má výborné protiskluzné vlastnosti za sucha i za mokra, je UV odolný a zabraňuje průniku vody do podkladu. Lak přirozeně vykresluje strukturu dřeva a navozuje velmi efektní vzhled povrchu.

Laky jsou určeny na všechny standardně používané typy dřevěných podlah včetně možnosti použití na dřevěné nášlapy a dřevěná schodiště. Jsou běžně používány pro zátěžové podlahy, tělocvičny, veřejné budovy, obložení zdí, lakování zábradlí, lakování parket a dřevěných podlah.

- > Vynikající rozliv.
- > Účinná odpěňovací a rozlivová aditiva.
- > UV stabilita.
- > Vykreslení struktury a barvy podkladu.
- > Systémové řešení.
- > Čirý vzhled lakového filmu.
- > Moderní stupně lesku. MAT/POLOMAT/LESK.
- > Atest na dětské hračky ČSN EN 71-3.

PODLAHOVÉ LAKY



PURLET S 410 SM

VENKOVNÍ PODLAHOVÝ LAK

Transparentní ochranný lak k vrchním nátěrům dřeva, dřevotřísky či korku ve venkovním i vnitřním prostředí.

Vlastnosti:

- efektní vzhled
- mechanicky odolný, odolnost UV záření
- uretanizovaný
- vynikající broušitelnost
- odolnost vůči vodě
- tvoří trvalou ochrannou vrstvu
- Atest protiskluznosti ČSN 744507

Aplikace:	štětec, váleček, stříkání, ředidlo S 6006
Typ:	na rozpouštědlové bázi
Prostředí:	exteriér/interiér
Odstíny/vzorkovnice:	bezbarvý, polomat
Vydatnost:	10–12 m ² /l
Obalová varianta:	0,75 l / 2,5 l / 4 l
Doba schnutí:	povrch 3 h, proschlý 24 h



PODLAHOVÉ LAKY

Použití:

Lakování parket, dřevěných podlah, schodišť, dveří, zábradlí, dřevěných obkladů a dekoračních lišt.



- ↳ PURLET S 410 SM může být používán na plochy přicházející do nepřímého styku s poživatinami, krmivými a pitnou vodou. Na nové podlahy je doporučeno aplikovat minimálně 3 vrchní nátěry.
- Dřevo před použitím PURLET S 410 SM především v exteriéru ošetřete ochranným nátěrem PURLET S 100.

S 410 SM



transparentní

PURLET W 450

ZÁKLADNÍ 1K PUR PODLAHOVÝ LAK

Základní podlahový lak pro přípravu a optimalizaci povrchu před nanesením vrchních laků.

Vlastnosti:

- snadná aplikace
- vynikající rozliv
- detailní vykreslení struktury dřeva
- vhodný pro velké plochy
- broušitelný

Aplikace:	štětec, váleček
Typ:	na vodouředitelné bázi
Prostředí:	interiér
Odstíny/vzorkovnice:	bezbarvý, polomat
Vydatnost:	10–12 m ² /l
Obalová varianta:	2,5 kg / 5 kg
Doba schnutí:	hotový nátěr zasychá do 4 hodin proti prachu



Použití:

Lakování parket, dřevěných podlah, schodišť.

- ↳ Vyplnění mikropórů podkladu, egalizace savosti podkladu.



transparentní

PURLET W 460 M / SM / G

PODLAHOVÝ 1K PUR LAK

Jednosložkový PUR lak na vodní bázi pro normální a středně namáhané dřevěné podlahy v interiérech. Vhodný pro exotická a světlá dřeva.

Vlastnosti:

- vysoce odolný oděru
- obsahuje UV filtr
- snadná aplikace, vynikající rozliv
- efektní vzhled
- vhodný pro exotická a světlá dřeva
- Atest protiskluznosti ČSN 744507

Aplikace:	štetec, váleček, stříkání
Typ:	na vodouředitelné bázi
Prostředí:	interiér
Odstíny/vzorkovnice:	transparentní - mat, polomat, lesk
Vydatnost:	8–12 m ² /kg
Obalová varianta:	0,6 kg / 2,5 kg / 5 kg
Doba schnutí:	povrch do 6 h



Použití:

Lakování parket, dřevěných podlah, obložení zdí, schodišť, korek.

↳ Povrch pro lakování musí být zbaven všech cizorodých nečistot a prachu, pryskyřičná místa vymyta ředidlem. Podklad doporučujeme opatřit základním lakem PURLET W 450.



W 460 M

W 460 SM

W 460 G



transparentní

PURLET W 470 M / SM

PODLAHOVÝ 1K PUR LAK SUPER

Jednosložkový polyuretanový lak na vodní bázi pro středně a silně namáhané dřevěné podlahy v interiérech. Vhodný pro exotická a světlá dřeva.

Vlastnosti:

- velmi tvrdý lak s vynikajícím rozlivem
- vysoce mechanicky odolný
- odolný UV záření
- středně a silně namáhané podlahy
- Atest protiskluznosti ČSN 744507

Aplikace:	štetec, váleček, stříkání
Typ:	na vodouředitelné bázi
Prostředí:	interiér
Odstíny/vzorkovnice:	transparentní - mat, polomat
Vydatnost:	8–12 m ² /kg
Obalová varianta:	2,5 kg / 5 kg
Doba schnutí:	povrch do 6 h



Použití:

Zátěžové podlahy, tělocvičny, veřejné budovy, lakování parket, dřevěných podlah, obložení zdí, schodišť, korek.

↳ Povrch pro lakování musí být zbaven všech cizorodých nečistot a prachu, pryskyřičná místa vymyta ředidlem. Podklad doporučujeme opatřit základním lakem PURLET W 450.



W 470 M

W 470 SM



transparentní



PODLAHOVÉ LAKY



Nábytkové laky



PURLET®

Transparentní vodouředitelné laky určené pro nové i renovační nátěry nábytku a dřevěných prvků z měkkého i tvrdého dřeva v interiéru. Jde o prvky jako jsou židle, jídelní stoly, skříně, komody, postele, dveře, obložení stěn i stropů, dřevovláknité desky, ale i ostatní prvky na bázi dřeva.

Díky svým vynikajícím vlastnostem laky zdůrazňují přirozenou krásu dřeva, chrání ho, jsou snadno aplikovatelné, lehce brousitelné a rychleschnoucí. Jsou vysoce odolné proti opotřebení a to nejen mechanicky (nárazy, poškrábání, otěr), ale odolávají i většině domácích chemikálií.

- > Mechanicky a chemicky odolné.
- > Rychleschnoucí.
- > Jednoduše brousitelné.
- > Snadná aplikace.
- > Zvýrazňují krásu dřeva.
- > Atest na dětské hračky ČSN EN 71-3.

NÁBYTKOVÉ LAKY



PURLET W 550 SM

NÁBYTKOVÝ VRCHNÍ A ZÁKLADNÍ LAK

Vodouředitelný polomatný transparentní lak určený pro nové i renovační nátěry dřevěných výrobků.

Vlastnosti:

- rychleschnoucí
- dobře brouditelný
- odolný proti opotřebení
- nábytkové plochy v interiéru
- dobrá chemická odolnost

Aplikace:	stříkání
Typ:	na vodouředitelné bázi
Prostředí:	interiér
Odstíny/vzorkovnice:	transparentní, polomat
Vydatnost:	8–12 m ² /kg
Obalová varianta:	18 kg
Doba schnutí:	rychleschnoucí



NÁBYTKOVÉ LAKY

Použití:

Postele, dřevěné obklady, skříně, dřevovláknité desky, překližky.



transparentní

PURLET W 570 SM / SG

NÁBYTKOVÝ VRCHNÍ A ZÁKLADNÍ LAK

Vodouředitelný, transparentní lak určený pro nové i renovační nátěry nábytku.

Vlastnosti:

- mechanicky a chemicky odolný
- rychleschnoucí
- snadná aplikace, vynikající rozliv
- výborně brouditelný
- velmi dobrá chemická odolnost
- Atest ČSN EN 71-3, bezpečnost hraček

Aplikace:	stříkání
Typ:	na vodouředitelné bázi
Prostředí:	interiér
Odstíny/vzorkovnice:	transparentní - polomat, pololesk
Vydatnost:	8–10 m ² /kg
Obalová varianta:	5 kg, 18 kg
Doba schnutí:	rychleschnoucí



W 570 SM

W 570 SG



transparentní

Oleje



PURLET®

Olej či olejo-vosk propůjčuje dřevu vysoce dekorativní vzhled a celkově oživuje povrch dřeva. Vyznačuje se dobrou penetrační schopností do podkladu. Samotný nátěr se snadno obnovuje. Olejový i olejo-voskový povrch výborně odpuzuje vodu a přitom zůstává prodyšný. Používá se k ochranným nátěrům měkkého i tvrdého dřeva, například nátěry palubek, trémových stropů, nábytku ze dřeva, teras a zahradního nábytku.

- > Snadná aplikace.
- > Vysoká vydatnost v m².
- > Lehce opravitelný.
- > Moderní trend.
- > Obnovitelnost použitých zdrojů.

OLEJE



PURLET S 600

OCHRANNÝ OLEJ

Olej je určen k ošetření měkkého i tvrdého dřeva vystaveného povětrnostním vlivům i k nátěrům v interiérech.

Vlastnosti:

- hedvábný lesk
- oživuje povrch dřeva
- prodyšný
- voděodolný
- bezbarvý

Aplikace:	štětec, ředidlo S 6006
Typ:	na rozpouštědlové bázi
Prostředí:	exteriér/interiér
Odstíny/vzorkovnice:	transparentní
Vydatnost:	8–10 m ² /l
Obalová varianta:	0,75 l / 2,5 l
Doba schnutí:	do 24 h



OLEJE

Použití:

Zahradní nábytek, dřevěné prvky. Stoly, židle, terasy, obložení, pergoly.



↳ Při obnově nátěru je nutné podklad zbavit nesoudržné vrstvy nátěru např. přebroušením



PURLET S 620 / S 621

TERASOVÝ OLEJ S KARNAUBSKÝM VOSKEM

Olej je určen k ochranným nátěrům všech typů dřeva včetně tropických dřevin, vystaveného povětrnostním vlivům i k nátěrům v interiérech.

Vlastnosti:

- efektní vzhled
- vodě odpudivý
- odolnost UV záření
- obsahuje látky proti plísním
- obsahuje Karnaubský vosk
- Atest protiskluznosti ČSN 744507

Aplikace:	štětec, ředidlo S 6006
Typ:	na rozpouštědlové bázi
Prostředí:	exteriér/interiér
Odstíny/vzorkovnice:	transparentní, teak
Vydatnost:	15–20 m ² /l
Obalová varianta:	0,75 l / 2,5 l
Doba schnutí:	do 24 h



Použití:

Terasy, zahradní nábytek, dřevěné prvky. Stoly, židle, obložení, pergoly.



↳ Při obnově nátěru je nutné podklad zbavit nesoudržné vrstvy nátěru např. přebroušením.

S 620 S 621



*Uvedené odstíny jsou pouze orientační.

PURLET N 650

PŘÍRODNÍ OCHRANNÝ OLEJ S VČELÍM VOSKEM

Olej je určen k ochranným nátěrům všech typů dřeva včetně tropických dřevin, vystaveného povětrnostním vlivům i k nátěrům v interiérech.

Vlastnosti:

- na bázi přírodně obnovitelných surovin
- obsahuje včelí vosk
- odpuzuje vodu, je prodyšný
- vysoce dekorativní vzhled

Aplikace:	štetec, ředidlo
Typ:	na bázi přírodních olejů
Prostředí:	exteriér/interiér
Odstíny/vzorkovnice:	transparentní
Vydatnost:	až 25 m ² /l
Obalová varianta:	0,75 l / 2,5 l
Doba schnutí:	do 24 h



Použití:

Interiérový nábytek, zahradní nábytek, dřevěné prvky. Stoly, židle, terasy, obložení.



↳ Při obnově nátěru s včelím voskem je nutné podklad zbavit nesoudržné vrstvy nátěru např. přebroušením.



PURLET N 660

OCHRANNÝ OLEJ 100% NATUR

Olej je určen k ochranným nátěrům všech typů dřeva včetně tropických dřevin, vystaveného povětrnostním vlivům i k nátěrům v interiérech.

Vlastnosti:

- na bázi přírodně obnovitelných surovin
- 100% natur
- dekorativní vzhled
- prodyšný
- voděodolný

Aplikace:	štetec, ředidlo
Typ:	na bázi přírodních olejů
Prostředí:	exteriér/interiér
Odstíny/vzorkovnice:	transparentní
Vydatnost:	až 25 m ² /l
Obalová varianta:	0,75 l / 2,5 l
Doba schnutí:	do 24 h




Použití:

Interiérový nábytek, zahradní nábytek, dřevěné prvky. Stoly, židle, terasy, obložení.



↳ Při obnově nátěru je nutné podklad zbavit nesoudržné vrstvy nátěru např. přebroušením.





OLEJE



Speciální produkty



PURLET®

Speciální produkty doplňují sortiment produktů na dřevo. Jsou nedílnou součástí některých systémů nebo stojí samostatně.

- > Vyvinuté ve výrobní laboratoři.
- > Testované v laboratorních i výrobních podmínkách.

SPECIÁLNÍ PRODUKTY



PURLET W 720

RENOVAČNÍ BALZÁM

Balzám se používá pro renovační (obnovovací) nátěry dřevěných podkladů natřených tenkovrstvou lazurou PURLET W 260 – zejména těch prvků, u kterých se předpokládá zvýšená mechanická nebo povětrnostní zátěž.

Vlastnosti:

- prodloužení životnosti nátěru
- nestéká při aplikaci
- voděodolná vrstva
- ředění vodou v poměru 1:3-6
- vysoká kvalita provedené údržby

Aplikace:	štětec, houbička, hadřík
Typ:	na vodouředitelné bázi
Prostředí:	exteriér/interiér
Odstíny/vzorkovnice:	viz. barevný vzorník
Vydatnost:	40-72 m ² /kg
Obalová varianta:	0,7 kg
Doba schnutí:	do 6 hodin



Použití:

Podlahy, sruby, výrobky ze dřeva.



Systemová řešení

Exteriér / interiéř

W

VODOUŘEDITELNÝ

S

ROZPOUŠTĚDLOVÝ

N

PŘÍRODNÍ

Podlahy v exteriéru

venkovní podlahy/terasy

VENKOVNÍ PODLAHA, TERASA



ZÁKLADNÍ NÁTĚR

PURLET S 100 (W 150)
Ochranný nátěr
s obsahem fungicidních látek
150 ml/m².



TIP! Následně přebrouste zrnitostí P180-220, pro perfektní finální vzhled vrchního nátěru.

VRCHNÍ NÁTĚR


PURLET S 410 SM
Venkovní podlahový lak.
SM - polomat



TIP! Respektujte aplikační podmínky. Při jedné pracovní aplikaci nanášejte maximálně 120 µm mokrého filmu. Aplikujte 3 vrstvy pro dosažení maximální kvality.

V průběhu aplikace i v době zasychání nátěrové hmoty zabraňte průvanu a přímému slunečnímu záření na lakovaný povrch. Aplikaci provádějte v dostatečném počtu osob.

VENKOVNÍ PODLAHA, TERASA



ZÁKLADNÍ NÁTĚR

PURLET S 100 (W 150)
Ochranný nátěr
s obsahem fungicidních látek
150 ml/m².

TIP! Následně přebrouste zrnitostí P180-220, pro perfektní finální vzhled vrchního nátěru.

VRCHNÍ NÁTĚR

PURLET S 620 / S 621
Terasový olej s Karnaubským voskem.



TIP! Použijte štětec s přírodní nebo směsnou štětinou. Aplikujte jednu velmi tenkou vrstvu. V případě silnější vrstvy po cca 30 minutách setřete nevsáklou nátěrovou hmotu po směru vláken dřeviny suchým štětcem nebo bavlněnou textilií. Stejný způsob aplikace je možný po 24 hodinách zasychání.

Údržbový nátěr provádějte minimálně 1x za 2 roky. Opakující se cyklus údržbových nátěrů je vždy úměrný danému zatížení nátěrového filmu.

Prvky v exteriéru

dětská hřiště/zahradní nábytek/městský mobiliář

DĚTSKÁ HŘIŠTĚ



ZAHRADNÍ NÁBYTEK,
MĚSTSKÝ MOBILIÁŘ



ZAHRADNÍ NÁBYTEK,
MĚSTSKÝ MOBILIÁŘ



IMPREGNACE

PURLET W 150

Fungicidní a insekticidní impregnace
150 g/m².



TIP! Následně přebrouste zrnitostí P180-220, pro perfektní finální vzhled vrchního nátěru.

IMPREGNACE

PURLET S 100 (W 150)

Ochranný nátěr s obsahem
fungicidních látek
150 ml/m².



TIP! Následně přebrouste zrnitostí P180-220, pro perfektní finální vzhled vrchního nátěru.

IMPREGNACE

PURLET W 150

Fungicidní a insekticidní impregnace
150 g/m².



TIP! Následně přebrouste zrnitostí P180-220, pro perfektní finální vzhled vrchního nátěru.

VRCHNÍ NÁTĚR

PURLET W 260

Tenkovrstvá lazura.



TIP! Aplikujte štětcem s umělou štětinou. Respektujte aplikační podmínky.

PURLET W 260 splňuje podmínky ČSN EN 71-3, Bezpečnost hraček. Migrace určitých prvků. Míchací systém > 60 odstínů. Zvýšená mechanická a chemická odolnost nátěru. Dobrá přilnavost i zasychání na problematických dřevinách.

VRCHNÍ NÁTĚR

PURLET S 210

Tenkovrstvá napouštěcí lazura.



TIP! Aplikujte štětcem s přírodní nebo směsnou štětinou.

Před použitím nechte nátěrový film důkladně proschnout (vyzrát). U dřevin s vysokým podílem aktivních látek se může výrazně prodloužit doba celkového prosychání (zrání nátěrového filmu).

VRCHNÍ NÁTĚR

PURLET W 260

Tenkovrstvá lazura.



TIP! Aplikujte štětcem s umělou štětinou. Respektujte aplikační podmínky.

PURLET W 260 splňuje podmínky ČSN EN 71-3, Bezpečnost hraček. Migrace určitých prvků. Míchací systém > 60 odstínů. PURLET W 260 - zvýšená mechanická a chemická odolnost nátěru. SYSTÉM PURLET W 150 + PURLET W 260 - doporučujeme!

DĚTSKÁ HŘIŠTĚ, ZAHRADNÍ NÁBYTEK



IMPREGNACE

PURLET W 150

Fungicidní a insekticidní impregnace
80 -100 g/m².



TIP! Následně přebrouste zrnitostí P180-220, pro perfektní finální vzhled vrchního nátěru.

VRCHNÍ NÁTĚR

PURLET W 350

Krycí olejový nátěr.



TIP! Aplikace 2 vrstev je dostatečná pro prvky v interiéru.

ZAHRADNÍ NÁBYTEK



IMPREGNACE

PURLET S 100 (W 150)

Ochranný nátěr
s obsahem fungicidních látek
150 ml/m².

TIP! Čím jemnější vybroušení podkladu při přípravě provedete, tím bude konečný výsledek lepší. Doporučujeme broušení P320-P400.



TIP! Následně přebrouste zrnitostí P400, pro perfektní finální vzhled vrchního nátěru.

VRCHNÍ NÁTĚR

PURLET N 650

Přírodní ochranný olej s včelím voskem
nebo

PURLET N 660




Ochranný olej 100% natur.






TIP! Použijte štětec s přírodní nebo směsnou štětinou. Aplikujte jednu velmi tenkou vrstvu. V případě silnější vrstvy po cca 30 minutách setřete nevsáklou nátěrovou hmotu po směru vláken dřeviny suchým štětcem nebo bavlněnou textilií. Stejný způsob aplikace je možný po 24 hodinách zasychání.

Stavby

dřevěné ploty/pergoly/roubenky/dřevěné obklady/dřevěné domky/městský mobiliář

PLOT	PLOT	PERGOLA	PERGOLA
 <p>lazura S</p>	 <p>lazura W</p>	 <p>lazura S</p>	 <p>lazura W</p>
<p>IMPREGNACE</p> <p>PURLET S 100 (W 150) Ochranný nátěr s obsahem fungicidních látek 150 ml/m².</p>	<p>IMPREGNACE</p> <p>PURLET W 150 Fungicidní a insekticidní impregnace 150 g/m².</p>	<p>IMPREGNACE</p> <p>PURLET S 100 (W 150) Ochranný nátěr s obsahem fungicidních látek 150 ml/m².</p>	<p>IMPREGNACE</p> <p>PURLET W 150 Fungicidní a insekticidní impregnace 150 g/m².</p>
<p></p>	<p></p>	<p></p> <p>TIP! Následně přebruste zrnitostí P180-220, pro perfektní finální vzhled vrchního nátěru.</p>	<p></p> <p>TIP! Následně přebruste zrnitostí P180-220, pro perfektní finální vzhled vrchního nátěru.</p>
<p>VRCHNÍ NÁTĚR</p> <p>PURLET S 210 Tenkovrstvá napouštěcí lazura.</p>	<p>VRCHNÍ NÁTĚR</p> <p>PURLET W 260 Tenkovrstvá lazura.</p>	<p>VRCHNÍ NÁTĚR</p> <p>PURLET S 210 Tenkovrstvá napouštěcí lazura. PURLET S 230 Silnovrstvá tixotropní lazura.</p>	<p>VRCHNÍ NÁTĚR</p> <p>PURLET W 260 Tenkovrstvá lazura.</p>
<p></p> <p>TIP! Aplikujte štětcem s přírodní nebo směsnou štětinou.</p>	<p></p> <p>TIP! Aplikujte štětcem s umělou štětinou. Respektujte aplikační podmínky.</p>	<p></p> <p>TIP! Aplikujte štětcem s přírodní nebo směsnou štětinou.</p>	<p></p> <p>TIP! Aplikujte štětcem s umělou štětinou. Respektujte aplikační podmínky.</p>
<p>Míchací systém > 60 odstínů.</p>	<p>Míchací systém > 60 odstínů.</p>	<p>Míchací systém > 60 odstínů.</p>	<p>Míchací systém > 60 odstínů.</p>

<p>ROUBENKA, SRUB</p>	<p>ROUBENKA, SRUB</p>	<p>DŘEVĚNÝ DOMEK, DŘEVĚNÉ OBKLADY, PLOTY</p>
 <p>lazura S</p>	 <p>lazura W</p>	 <p>krycí olejový nátěr W</p>
<p>IMPREGNACE</p> <p>PURLET S 100 (W 150) Ochranný nátěr s obsahem fungicidních látek 150 ml/m².</p> <p style="text-align: center;">↓</p> <p>TIP! Následně přeburste zrnitostí P180-220, pro perfektní finální vzhled vrchního nátěru.</p>	<p>IMPREGNACE</p> <p>PURLET W 150 Fungicidní a insekticidní impregnace 150 g/m².</p> <p style="text-align: center;">↓</p> <p>TIP! Následně přeburste zrnitostí P180-220, pro perfektní finální vzhled vrchního nátěru.</p>	<p>IMPREGNACE</p> <p>PURLET W 150 Fungicidní a insekticidní impregnace 150 g/m².</p> <p style="text-align: center;">↓</p> <p>TIP! Následně přeburste zrnitostí P180-220, pro perfektní finální vzhled vrchního nátěru.</p>
<p>VRCHNÍ NÁTĚR</p> <p>PURLET S 210 Tenkovrstvá napouštěcí lazura.</p> <p style="text-align: center;">↓</p> <p>TIP! Aplikujte štětcem s přírodní nebo směsnou štětinou. Respektujte aplikační podmínky. POZOR na nepříznivé počasí. Aplikujte po celých dílech / trámech / kulatinách.</p>	<p>VRCHNÍ NÁTĚR</p> <p>PURLET W 260 Tenkovrstvá lazura.</p> <p style="text-align: center;">↓</p> <p>TIP! Aplikujte štětcem s umělou štětinou. Respektujte aplikační podmínky. POZOR na nepříznivé počasí. Aplikujte po celých dílech / trámech / kulatinách.</p>	<p>VRCHNÍ NÁTĚR</p> <p>PURLET W 350 Krycí olejový nátěr.</p> <p style="text-align: center;">↓</p> <p>TIP! Venkovní použití - respektujte aplikační podmínky. Aplikujte 3 vrstvy pro dlouhodobou životnost. Z důvodů optimálního napojování nátěrové hmoty aplikujte po jednotlivých částech.</p>
<p>Míchací systém > 60 odstínů.</p>	<p>Míchací systém > 60 odstínů.</p>	<p>PURLET W 350 splňuje podmínky ČSN EN 71-3, část 3: Bezpečnost hraček. Míchací systém dle vzorkovnice PURLET W 350. Dobrá přilnavost i zasychání na problematických dřevinách. Velmi jednoduchá aplikace.</p>

Stavební výplně

okna/vchodové dveře

OKNA, VCHODOVÉ DVEŘE



lazura

OKNA, VCHODOVÉ DVEŘE



lazura

IMPREGNACE

PURLET S 100 (W 150)
Ochranný nátěr
s obsahem fungicidních látek
150 ml/m².



TIP! Následně přebruste zrnitostí P180-220, pro perfektní finální vzhled vrchního nátěru.

IMPREGNACE

PURLET W 150
Fungicidní a insekticidní impregnace
150 g/m².



TIP! Následně přebruste zrnitostí P180-220, pro perfektní finální vzhled vrchního nátěru.

VRCHNÍ NÁTĚR

PURLET S 230
Silnovrstvá tixotropní lazura.
PURLET S 210
Tenkovrstvá napouštěcí lazura.



TIP! Aplikujte štětcem s přírodní nebo směsnou štětinou. Doporučeno pro výrobu kastlových oken, repliky starých oken.

Míchací systém > 60 odstínů.

VRCHNÍ NÁTĚR

PURLET W 280
Silnovrstvá lazura.
PURLET W 260
Tenkovrstvá lazura.














TIP! Aplikujte štětcem s umělou štětinou.

Míchací systém > 60 odstínů.
Dlouhodobá životnost nátěrového filmu
PURLET W 280 určen i pro sériovou
výrobu dveří, oken, eurooken z měkkého
dřeva.

Podlahy v interiéru

ložnice/dětské pokoje/kuchyně/obývací pokoje/taneční parkety/tělocvičny

LOŽNICE, DĚTSKÝ POKOJ	KUCHYNĚ, OBÝVACÍ POKOJE - STŘEDNĚ A SILNĚ NAMÁHANÉ PODLAHY	TANEČNÍ PARKET, TĚLOCVIČNA - SILNĚ A EXTRÉMNĚ NAMÁHANÉ PODLAHY	PŘÍRODNÍ POVRCHOVÁ ÚPRAVA
 <p>lak W</p>	 <p>lak W</p>	 <p>lak W</p>	 <p>olej S</p>
<p>ZÁKLADNÍ NÁTĚR</p> <p>PURLET W 450 Základní podlahový lak 80-120 g/m².</p> <p style="text-align: center;"></p> <p>TIP! Následně přebruste zrnitostí P180-220, pro perfektní finální vzhled vrchního nátěru.</p>	<p>ZÁKLADNÍ NÁTĚR</p> <p>PURLET W 450 Základní podlahový lak 80-120 g/m².</p> <p style="text-align: center;"></p> <p>TIP! Následně přebruste zrnitostí P180-220, pro perfektní finální vzhled vrchního nátěru.</p>	<p>ZÁKLADNÍ NÁTĚR</p> <p>PURLET W 450 Základní podlahový lak 80-120 g/m².</p> <p style="text-align: center;"></p> <p>TIP! Následně přebruste zrnitostí P180-220, pro perfektní finální vzhled vrchního nátěru.</p>	
<p>VRCHNÍ NÁTĚR</p> <p>PURLET W 460 M / SM / G Podlahový 1K PUR lak. M - mat SM - polomat G - lesk</p> <p style="text-align: center;"></p> <p>TIP! Respektujte aplikační podmínky. Aplikujte 3 vrstvy pro dosažení maximální kvality.</p> <p>Pro nátěr korku použijte: PURLET W 460 V průběhu aplikace i v době zasychání nátěrové hmoty zabraňte průvānu a přímému slunečnímu záření na lakovaný povrch.</p>	<p>VRCHNÍ NÁTĚR</p> <p>PURLET W 470 M / SM Podlahový 1K lak super. M - mat SM - polomat</p> <p style="text-align: center;"></p> <p>TIP! Respektujte aplikační podmínky. Aplikujte 3 vrstvy pro dosažení maximální kvality.</p> <p>Pro nátěr korku použijte: PURLET W 460 V průběhu aplikace i v době zasychání nátěrové hmoty zabraňte průvānu a přímému slunečnímu záření na lakovaný povrch.</p>	<p>VRCHNÍ NÁTĚR</p> <p>PURLET W 470 M / SM Podlahový 1K lak super nebo PURLET W 480 SM, Podlahový 2K lak extrem. M - mat SM - polomat</p> <p style="text-align: center;"></p> <p>TIP! Respektujte aplikační podmínky. Aplikujte 3 vrstvy pro dosažení maximální kvality.</p> <p>V průběhu aplikace i v době zasychání nátěrové hmoty zabraňte průvānu a přímému slunečnímu záření na lakovaný povrch. Aplikaci provádějte v dostatečném počtu osob.</p>	<p>VRCHNÍ NÁTĚR</p> <p>PURLET S 620 / S 621 Terasový olej s Karnaubským voskem.</p> <p style="text-align: center;"></p> <p>TIP! Použijte štětec s přírodní nebo směšnou štětinou. Aplikujte jednu velmi tenkou vrstvu. V případě silnější vrstvy po cca 30 minutách setřete nevsáklou nátěrovou hmotu po směru vláken dřeviny suchým štětcem nebo bavlněnou textilií. Stejný způsob aplikace je možný po 24 hodinách zasychání.</p> <p>Údržbový nátěr provádějte minimálně 1x za 2 roky. Opakující se cyklus údržbových nátěrů je vždy úměrný danému zatížení nátěrového filmu.</p>

Prvky v interiéru

skříně/komody/nábytkové stěny/postele/dveře/židle/jídelní stoly/přiborníky

SKŘÍNĚ, POSTELE, NÁBYTKOVÉ STĚNY,
KOMODY, DVEŘE



lak

W

ŽIDLE, JÍDELNÍ STOLY, PŘÍBORNÍKY,
SKŘÍNĚ, KOMODY, DVEŘE



lak

W

PŘÍRODNÍ POVRCHOVÁ ÚPRAVA
INTERIÉRU



olej

N

ZÁKLADNÍ NÁTĚR

PURLET W 550 SM

Nábytkový vrchní a základní lak.
SM - polomat



TIP! Následně přebruste zrnitostí P180-220, pro perfektní finální vzhled vrchního nátěru. Určeno pro stříkání.

ZÁKLADNÍ NÁTĚR

PURLET W 570 SM / SG

Nábytkový vrchní a základní lak.
SM - polomat
SG - pololesk



TIP! Následně přebruste zrnitostí P180-220, pro perfektní finální vzhled vrchního nátěru. Určeno pro stříkání.

PŘÍPRAVA

Broušení podkladu.



TIP! Čím jemnější vybroušení podkladu při přípravě provedete, tím bude konečný výsledek lepší. Doporučujeme broušení P320-P400.

VRCHNÍ NÁTĚR

PURLET W550 SM

Nábytkový vrchní a základní lak.
SM - polomat



TIP! Určeno pro stříkání. Respektujte aplikační podmínky.

VRCHNÍ NÁTĚR

PURLET W570 SM / SG

Nábytkový vrchní a základní lak.
SM - polomat
SG - pololesk



TIP! Určeno pro stříkání. Respektujte aplikační podmínky.

VRCHNÍ NÁTĚR

PURLET N 650

Přírodní ochranný olej s včelím voskem.

PURLET N 660

Ochranný olej 100% natur.



TIP! Použijte štětec s přírodní nebo směsnou štětinou. Aplikujte jednu velmi tenkou vrstvu. V případě silnější vrstvy po cca 30 minutách setřete nevsáklou nátěrovou hmotu po směru vláken dřeviny suchým štětcem nebo bavlněnou textilií. Stejný způsob aplikace je možný po 24 hodinách zasychání.










Pro konečný vzhled otevřeného póru aplikujte 2 vrstvy po 100-120 g/m². Pro konečný vzhled uzavřeného póru aplikujte 3 až 4 vrstvy po 100-120 g/m². Při vzduchovém stříkání nedoporučujeme technologii HVLP. Před samotnou aplikací nábytkových laků doporučujeme odstupňované broušení podkladu P120-P150-P180.













Pro konečný vzhled otevřeného póru aplikujte 2 vrstvy po 100-120 g/m². Pro konečný vzhled uzavřeného póru aplikujte 3 až 4 vrstvy po 100-120 g/m². Při vzduchovém stříkání nedoporučujeme technologii HVLP. Před samotnou aplikací nábytkových laků doporučujeme odstupňované broušení podkladu P120-P150-P180.

Údržbový nátěr provádějte minimálně 1x za 2 roky. Opakující se cyklus údržbových nátěrů je vždy úměrný danému zatížení nátěrového filmu.

Obklady v interiéru

dřevěné obložení/stěny/stropy

OBLOŽENÍ	OBLOŽENÍ	OBLOŽENÍ
 <p>lazura S</p>	 <p>lazura W</p>	 <p>olej N</p>
<p>IMPREGNACE</p> <p>PURLET S 100 (W 150) Ochranný nátěr s obsahem fungicidních látek 100 ml/m².</p> <p></p> <p>TIP! Následně přebrouste zrnitostí P180-220, pro perfektní finální vzhled vrchního nátěru.</p>	<p>IMPREGNACE</p> <p>PURLET W 150 Fungicidní a insekticidní impregnace 120 g/m².</p> <p></p> <p>TIP! Následně přebrouste zrnitostí P180-220, pro perfektní finální vzhled vrchního nátěru.</p>	<p>PŘÍPRAVA</p> <p>Broušení podkladu.</p> <p></p> <p>TIP! Čím jemnější vybroušení podkladu při přípravě provedete, tím bude konečný výsledek lepší. Doporučujeme broušení P320-P400.</p>
<p>VRCHNÍ NÁTĚR</p> <p>PURLET S 210 Tenkovrstvá napouštěcí lazura. PURLET S 230 Silnovrstvá tixotropní lazura.</p> <p></p> <p>TIP! Aplikujte štětcem s přírodní nebo směsnou štětinou. Z důvodů optimálního napojování nátěrové hmoty aplikujte po jednotlivých částech.</p>	<p>VRCHNÍ NÁTĚR</p> <p>PURLET W 260 Tenkovrstvá lazura.</p> <p></p> <p>TIP! Aplikujte štětcem s umělou štětinou. Z důvodů optimálního napojování nátěrové hmoty aplikujte po jednotlivých částech.</p>	<p>VRCHNÍ NÁTĚR</p> <p>PURLET N 650 Přírodní ochranný olej s včelím voskem. PURLET N 660 Ochranný olej 100% natur.</p> <p></p> <p>TIP! Použijte štětec s přírodní nebo směsnou štětinou. Aplikujte jednu velmi tenkou vrstvu. V případě silnější vrstvy po cca 30 minutách setřete nevsáklou nátěrovou hmotu po směru vláken dřeviny suchým štětcem nebo bavlněnou textilií. Stejný způsob aplikace je možný po 24 hodinách zasychání.</p>
<p>Míchací systém > 60 odstínů.</p>	<p>Míchací systém > 60 odstínů. Při použití nátěrových hmot v interiéru, doporučujeme vodouředitelné systémy.</p>	<p>Údržbový nátěr provádějte minimálně 1x za 2 roky. Opakující se cyklus údržbových nátěrů je vždy úměrný danému zatížení nátěrového filmu.</p>

OBLOŽENÍ	OBLOŽENÍ	OBLOŽENÍ
 <p>krycí olejový nátěr </p>	 <p>lak </p>	 <p>lak </p>
<p>IMPREGNACE</p> <p>PURLET W 150 Fungicidní a insekticidní impregnace 80-100 g/m².</p> <p></p> <p>TIP! Následně přebruste zrnitostí P180-220, pro perfektní finální vzhled vrchního nátěru.</p>	<p>ZÁKLADNÍ NÁTĚR</p> <p>PURLET W 550 Nábytkový vrchní a základní lak. SM - polomat</p> <p></p> <p>TIP! Následně přebruste zrnitostí P180-220, pro perfektní finální vzhled vrchního nátěru. Určeno pro stříkání.</p>	<p>ZÁKLADNÍ NÁTĚR</p> <p>PURLET W 570 SM / SG Nábytkový vrchní a základní lak. SM - polomat SG - pololesk</p> <p></p> <p>TIP! Následně přebruste zrnitostí P180-220, pro perfektní finální vzhled vrchního nátěru. Určeno pro stříkání.</p>
<p>VRCHNÍ NÁTĚR</p> <p>PURLET W 350 Krycí olejový nátěr.</p> <p></p> <p>TIP! Aplikujte 2 vrstvy postačující pro interiér.</p>	<p>VRCHNÍ NÁTĚR</p> <p>PURLET W 550 SM Nábytkový vrchní a základní lak. SM - polomat</p> <p></p> <p>TIP! Určeno pro stříkání. Respektujte aplikační podmínky.</p>	<p>VRCHNÍ NÁTĚR</p> <p>PURLET W 570 SM / SG Nábytkový vrchní a základní lak. SM - polomat SG - pololesk</p> <p></p> <p>TIP! Určeno pro stříkání. Respektujte aplikační podmínky.</p>
<p>Aplikace 2 vrstev je dostatečná pro prvky v interiéru.</p>	<p>Pro konečný vzhled otevřeného póru aplikujte 2 vrstvy po 100-120 g/m². Pro konečný vzhled uzavřeného póru aplikujte 3 až 4 vrstvy po 100-120 g/m². Při vzduchovém stříkání nedoporučujeme technologii HVLP. Před samotnou aplikací nábytkových laků doporučujeme odstupňované broušení podkladu P120-P150-P180.</p>	<p>Pro konečný vzhled otevřeného póru aplikujte 2 vrstvy po 100-120 g/m². Pro konečný vzhled uzavřeného póru aplikujte 3 až 4 vrstvy po 100-120 g/m². Při vzduchovém stříkání nedoporučujeme technologii HVLP. Před samotnou aplikací nábytkových laků doporučujeme odstupňované broušení podkladu P120-P150-P180.</p>

Certifikáty PURLET

Certifikát č. 204/C5/2017/010-038582 - Výrobky pro ochranné nátěry a povlaky dřevěných prvků

PURLET S 410 SM Venkovní podlahový lak
PURLET N 660 Ochranný olej 100% natur
PURLET N 650 Přírodní ochranný olej s včelím voskem
PURLET S 210 Tenkovrstvá napouštěcí lazura
PURLET S 230 Silnovrstvá tixotropní lazura
PURLET S 600 Ochranný olej
PURLET S 620 Terasový olej s karnaubským voskem
PURLET S 621 Terasový olej s karnaubským voskem Teak

Protokol EN 71-3 Bezpečnost hraček - Část 3 - Migrace určitých prvků

PURLET W 550
PURLET W 570

Protokol o stanovení protiskluzných vlastností č.j. 412600548-1

PURLET 410 SM

Protokol o stanovení protiskluzných vlastností č.j. 412602868-01

PURLET S 620
PURLET S 621

Certifikát výrobku č. 15 0721 V/AO

PURLET W 450
PURLET W 460
PURLET W 470

Certifikát výrobku č. 20 0039 V/AO

PURLET W 550
PURLET W 570

Certifikát výrobku č. 12 0698 V/AO

Požadavky stavebně technického osvědčení
PURLET W 280

Certifikát výrobku č. 18 0387 V/AO

Požadavky stavebně technického osvědčení
PURLET W 350

Certifikát výrobku č. 14 0685 V/AO

Lazurovací vodou ředitelný nátěrový systém na dřevo
PURLET W 150
PURLET W 260
PURLET W 720

Protokol o stanovení protiskluzných vlastností č.j. 412602420-1

PURLET W 460

Protokol o stanovení protiskluzných vlastností č.j. 412602420-2

PURLET W 470

Certifikát ISO 9001, 14001, 500001



PURLET®

ŽIJEME DŘEVEM

Katalog PURLET v elektronické verzi ke stažení:



PURLET®

**PROFESIONÁLNÍ
OCHRANA
DŘEVA**

BARVY A LAKY TELURIA, s.r.o.

č.p. 1, 679 61, Skrchov
Česká republika

purlet@teluria.cz
www.purlet.cz



www.purlet.cz